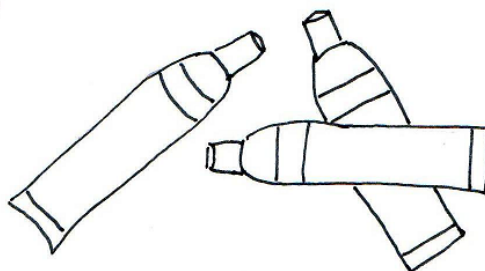
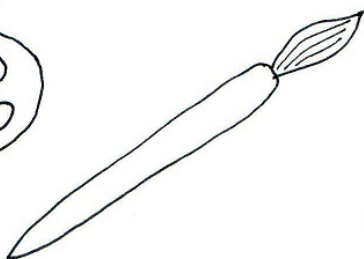
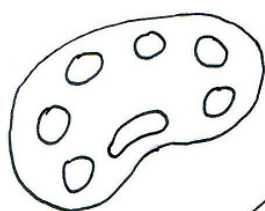


MALÍŘKA - VÝTVARNICE

MALÍŘKA MALUJE OBRAZY
A ILUSTRUJE KNÍŽKY.
PRACUJE V ATELIÉRU.



ÚKOL: VYMALUJ, CO POTŘEBUJE MALÍŘKA KE SVÉ PRÁCI.



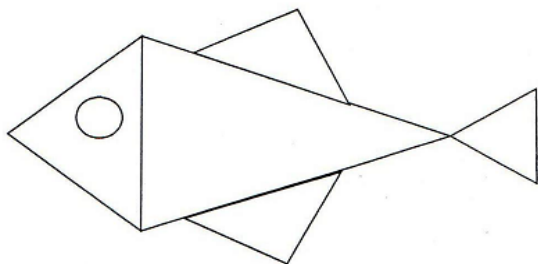
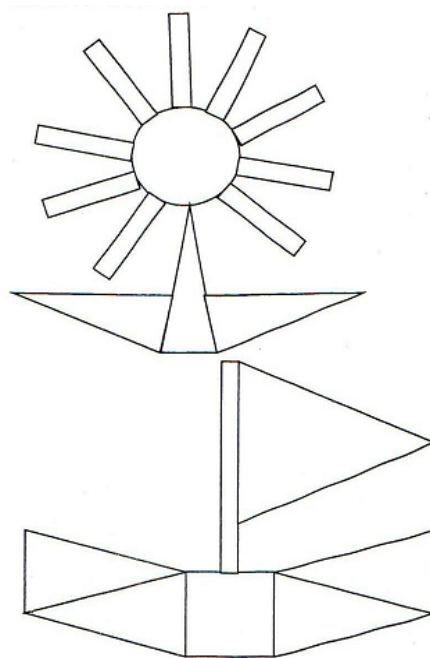
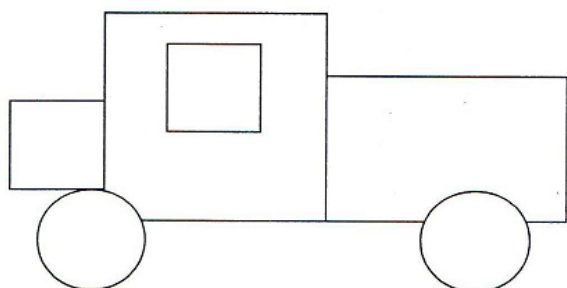
ÚKOL: VYBARVI

○ ŽLUTĚ

□ MODŘE

▭ ČERVENĚ

△ ZELENĚ



Autorem materiálu a všech jeho částí, není-li uvedeno jinak, je Mgr. Alena Koňářková.

Dostupné z Metodického portálu www.rvp.cz, ISSN: 1802-4785, financovaného z ESF a státního rozpočtu ČR.

Provozováno Výzkumným ústavem pedagogickým v Praze.

CHOVATEL

CHOVATEL PRACUJE NA FARMĚ
NEBO V ZOO. KRMÍ ZVÍŘATA
A STARÁ SE O NĚ.






ÚKOL: POZNEJ ZVÍŘÁTKA NA OBRÁZCÍCH. URČI, KDE V JEJICH NÁZVU SE NACHÁZÍ
OZNAČENÉ PÍSMENKO. NA ZAČÁTKU, UPROSTŘED, NEBO NA KONCI?

K _____ K
K _____
_____ K

L _____
_____ L
_____ L _____

C _____
_____ C _____
_____ C



ÚKOL: DOKRESLI ZVÍŘÁTKA, KTERÁ ŽIJÍ V TĚCHTO PŘÍBYTCÍCH.

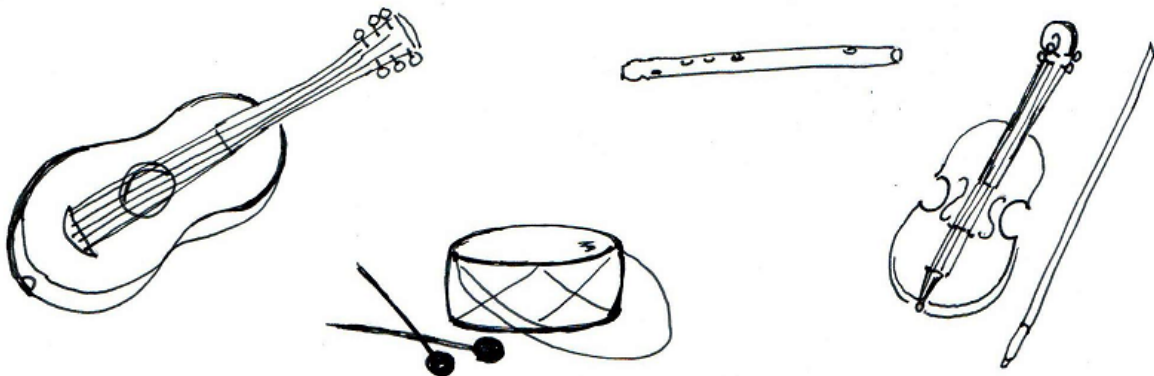


ZPĚVAČKA



ZPĚVAČKA ZPÍVÁ PÍSNÍČKY
A HRAJE NA HUDEBNÍ
NÁSTROJE. PÍSNÍČKY
NAHRÁVÁ VE STUDIU.

ÚKOL: POZNEJ HUDEBNÍ NÁSTROJE. PŘEDVEĎ, JAK SE NA NĚ HRAJE.



ÚKOL: PODLE OBRÁZKŮ POZNEJ PÍSNÍČKY A ZAZPÍVEJ SI JE S PANÍ UČITELKOU.
OBRÁZKY VYBARVI.

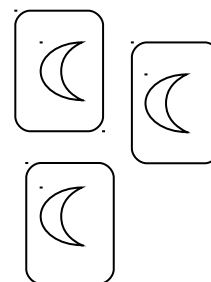




CUKRÁŘ

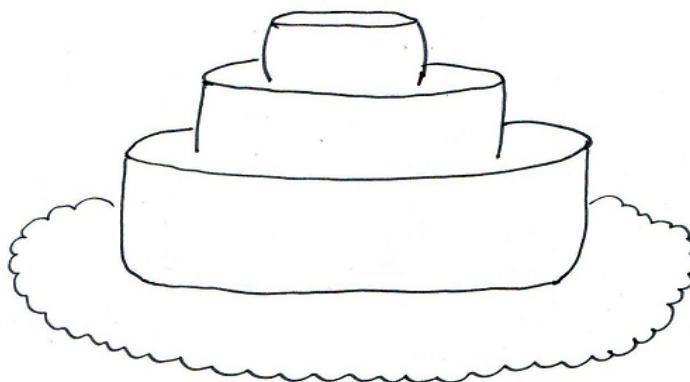
CUKRÁŘ PEČE DORTY,
ZÁKUSKY A CUKROVÍ.
PRODÁVÁ JE V CUKRÁRNĚ.



ÚKOL: SPOČÍTEJ PERNÍČKY A NAKRESLI K NIM TOLIK TEČEK, KOLIK JE PERNÍČKŮ.
KTERÝCH PERNÍČKŮ JE NEJVÍCE, KTERÝCH NEJMÉNĚ A KTERÝCH JE STEJNĚ?



ÚKOL: OZDOB SI SVŮJ DORT, NAKRESLI NA NĚJ TOLIK SVÍČEK, KOLIK JE TI ROKŮ.



PEKAŘ


PEKAŘ PEČE CHLÉB,
ROHLÍKY A KOLÁČE.
PRACUJE V PEKÁRNĚ.



ÚKOL: VYBARVI OBRÁZKY A POJMENUJ, Z ČEPU SE PEČE CHLÉB.




ÚKOL: NAKRESLI, JAK PEKAŘ MÍCHÁ TĚSTO V MÍSE.






FARMÁŘ

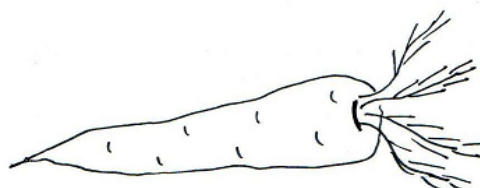


FARMÁŘ PRACUJE NA FARMĚ.
CHOVÁ ZVÍŘATA A PĚSTUJE
OVOCE, ZELENINU A OBLÍ.



ÚKOL: PŘIŘAĎ MLÁDĚ K JEHO RODIČŮM.



ÚKOL: POJMENUJ OBRÁZKY A ZELENINU VYBARVI.

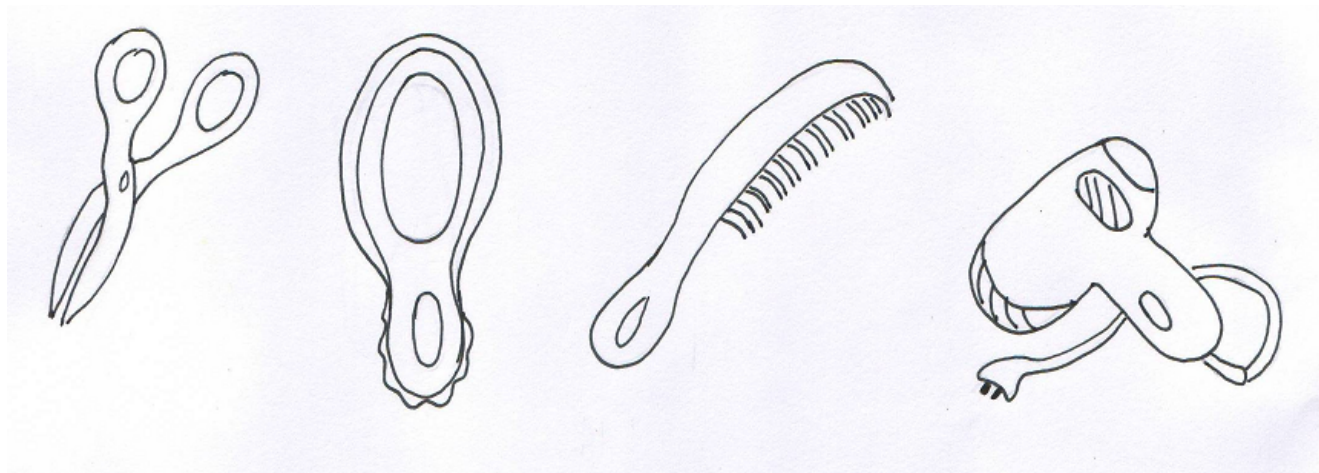


KADEŘNICE


KADEŘNICE STŘÍHÁ VLASY,
BARVÍ JE A OŠETŘUJE.
PRACUJE V KADEŘNICKÉM
SALONU.



ÚKOL: POJMENUJ POTŘEBY, KTERÉ POUŽÍVÁ KADEŘNICE. SLOVA VYTLESKEJ. POZNÁŠ,
JAKOU HLÁSKOU JEDNOTLIVÁ SLOVA ZAČÍNÁJÍ?



ÚKOL: PROHLÉDNI SI SVÉ TŘI KAMARÁDY A DOKRESLI JE DO OBRÁZKŮ. KDO MÁ VE
TŘÍDĚ DLOUHÉ VLASY, KDO MÁ KRÁTKÉ, SVĚTLÉ, TMAVÉ? JAKÉ VLASY MÁ PANÍ
UČITELKA?




ZEDNÍK


ZEDNÍCI PRACUJÍ NA STAVBĚ.
STAVÍ DOMEY Z CIHEL, KAMENE
I BETONU.



ÚKOL: NAJDI A BAREVNĚ OZNAČ NA OBRÁZKU PĚT ROZDÍLŮ.



ÚKOL: NAJDI V BLUDIŠTI CESTU ZEDNÍKA K JEHO DOMU.




Bludiště [cit. 2011-06-25]. Dostupný pod licencí Public domain na WWW: <<http://www.clker.com/clipart-maze-2.html>>.

ZAHRADNICE


ZAHRADNICE PĚSTUJE
ROSTLINY PRO OKRASU
I UŽITEK.



ÚKOL: NAJDI ŽÍŽALÁM PEPINCE A FANDĚ NEJKRATŠÍ CESTU MEZI KAMENY A KYTIČKAMI
K LÍSTEČKU.



ÚKOL: DOPLŇ ŘADY PODLE VZORU.



Autorem materiálu a všech jeho částí, není-li uvedeno jinak, je Mgr. Alena Koňářková.



Dostupné z Metodického portálu www.rvp.cz, ISSN: 1802-4785, financovaného z ESF a státního rozpočtu ČR.
Provozováno Výzkumným ústavem pedagogickým v Praze.

AUTOMECHANIK

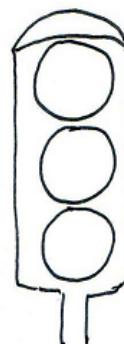
AUTOMECHANIK PRACUJE V DÍLNĚ, KDE OPRAVUJE AUTOMOBILY. UMÍ ODSTRAŇOVAT PORUCHY NA VOZE.



ÚKOL: DOKRESLI, CO CHYBÍ NA KOLE A NA AUTĚ. NAMALUJ, CO MUSÍ DĚTI NOSIT NA HLAVĚ PŘI JÍZDĚ NA KOLE.



ÚKOL: VYBARVI SVĚTLA NA SEMAFORU. CO ZNAMENÁ, KDYŽ SVÍTÍ JEDNOTLIVÉ BARVY NA SEMAFORU PRO CHODCE A NA SEMAFORU PRO AUTA?


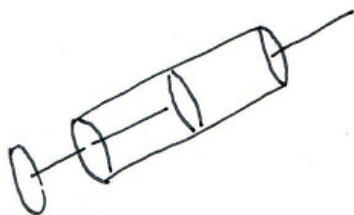



ZDRAVOTNÍ SESTRA

SESTRA POMÁHÁ LÉKAŘŮM
OŠETŘOVAT PACIENTY
A PEČOVAT O NĚ. PRACUJE
V NEMOCNICI NEBO ORDINACI.



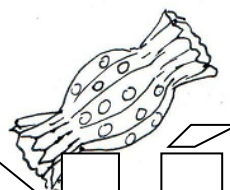
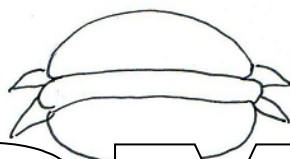


ÚKOL: VYBARVI JEN PŘEDMĚTY, KTERÉ POTŘEBUJE ZDRAVOTNÍ SESTRA KE SVÉ PRÁCI.
DOKÁŽEŠ JE POJMENOVAT?



ÚKOL: VÍŠ, JAK ZAVOLÁŠ ZÁCHRANÁŘE?
VYMALUJ TELEFONNÍ ČÍSLO.

155

ÚKOL: ABY BYLY DĚTI ZDRAVÉ, MUSÍ JÍST ZDRAVÉ POTRAVINY A JÍDLA. ZAKROUŽKUJ
VŠECHNO, CO JE ZDRAVÉ.



KOMINÍK

Autorem materiálu a všech jeho částí, není-li uvedeno jinak, je Mgr. Alena Koňářková.

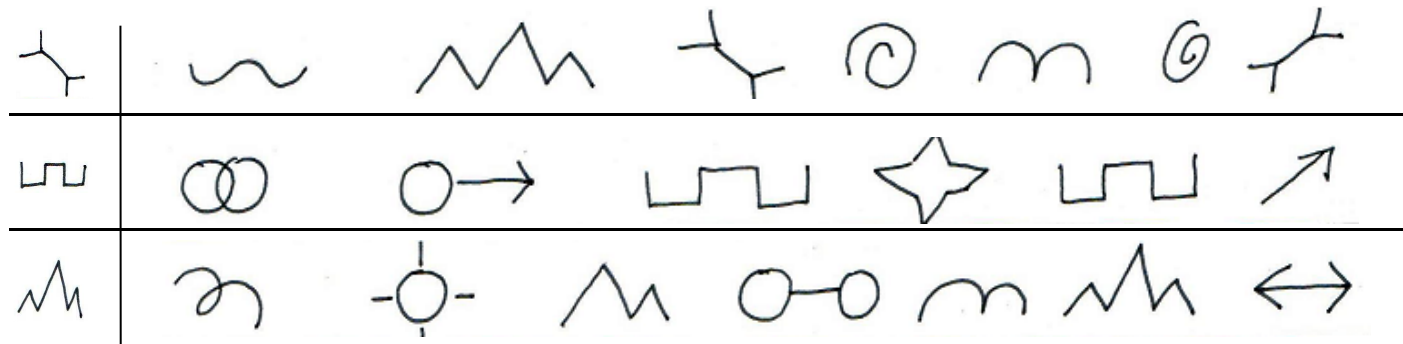
Dostupné z Metodického portálu www.rvp.cz, ISSN: 1802-4785, financovaného z ESF a státního rozpočtu ČR.

Provozováno Výzkumným ústavem pedagogickým v Praze.

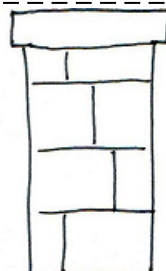
KOMINÍK KONTROLUJE
AČISTÍ KOMÍNY. SÁHNOUT
SI NA JEHO KNOFLÍK PRÝ
PŘINÁŠÍ ŠTĚSTÍ.



ÚKOL: ŠKRTNI V ŘADĚ OBRÁZKY, KTERÉ NEJSOU STEJNÉ JAKO VZOR NA ZAČÁTKU.



ÚKOL: VYSTŘÍHNI KOMÍNY A NALEP JE DO PRACOVNÍHO LISTU TAK, ŽE JE SEŘADÍŠ OD NEJMENŠÍHO PO NEJVĚTŠÍ.



Autorem materiálu a všech jeho částí, není-li uvedeno jinak, je Mgr. Alena Koňářková.

Dostupné z Metodického portálu www.rvp.cz, ISSN: 1802-4785, financovaného z ESF a státního rozpočtu ČR.

Provozováno Výzkumným ústavem pedagogickým v Praze.

