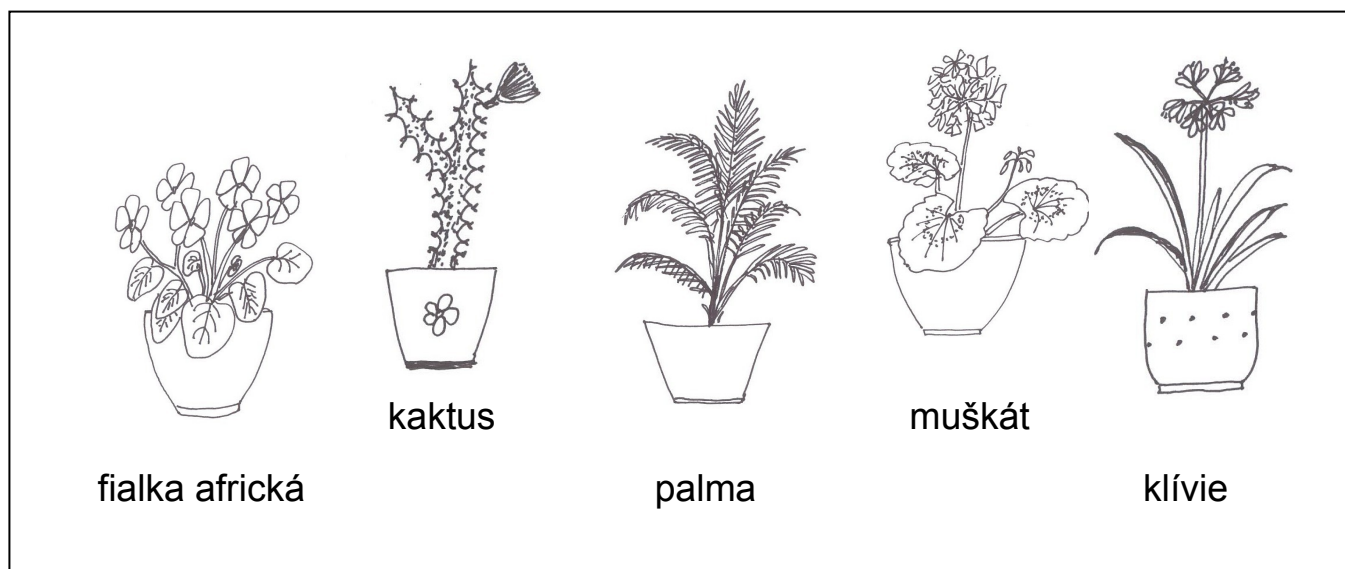


POKOJOVÉ ROSTLINY

Pokožové rostliny nám dělají radost a zkrášlují prostředí, ve kterém žijeme. Musíme se o ně dobře starat. Je důležité vědět, co která rostlina – květina potřebuje. Člověk, zvířata i rostliny potřebují vodu, vzduch, živiny, teplo a světlo. Bez těchto podmínek by nebyl život možný.

Máme-li doma pokojové rostliny, musíme je pravidelně zalévat, kypřit, hnojit a přesazovat. Na listech ulpívá prach, proto jej utíráme. Rostlinu také rosíme. Proč kypříme půdu? Rostlina dýchá i kořeny. Proč hnojíme? Dodáváme rostlině živiny. Proč rostliny přesazujeme? Půda, ve které rostlinu pěstujeme, se po čase vyčerpá. Proč rosíme? Některé rostliny vyžadují větší vlhkost vzduchu – například orchidej. Kdybychom nezalévali, rostlina by rychle zahynula.

Příklady pokojových rostlin:



1. Co je správné dělat, když pečujete o pokojové rostliny. Vybarvěte rámeček.

kypřit

trhat

hnojit

lámat

rosit

zalévat

přesazovat

krájet

utírat prach

2. Co potřebuje rostlina k životu? _____

3. Popiš části rostlin.



4. Jak se pokojové rostliny rozmnožují? Tak například muškáty. Množíme je řízký nebo semeny. Častější způsob je řízkování. V srpnu odломíme větvíčku, jeden až dva listy ponecháme a odstříhneme květy. Místo, kde ze stonku vyrůstají listy a odkud budou vyrůstat kořeny, zasadíme do písku nebo do speciální zeminy na množení. Pak opatrně zaléváme. Nehnojíme, dokud rostlina nezakoření.



5. Čtyřsměrka. Najdi a vyškrtěj názvy pokojových rostlin. Písmena, která zbudou, čti v řádku za sebou.

PALMA, FIALKA FÍKUS,
KAKTUS, MUŠKÁT, KLÍVIE

A	K	L	A	I	F	R	A
M	D	E	I	V	Í	L	K
L	O	M	U	Š	K	Á	T
A	K	A	K	T	U	S	S
P	T	K	R	Á	S	S	U

Tajenka: Pokojové rostliny pěstujeme pro _____ a _____ .

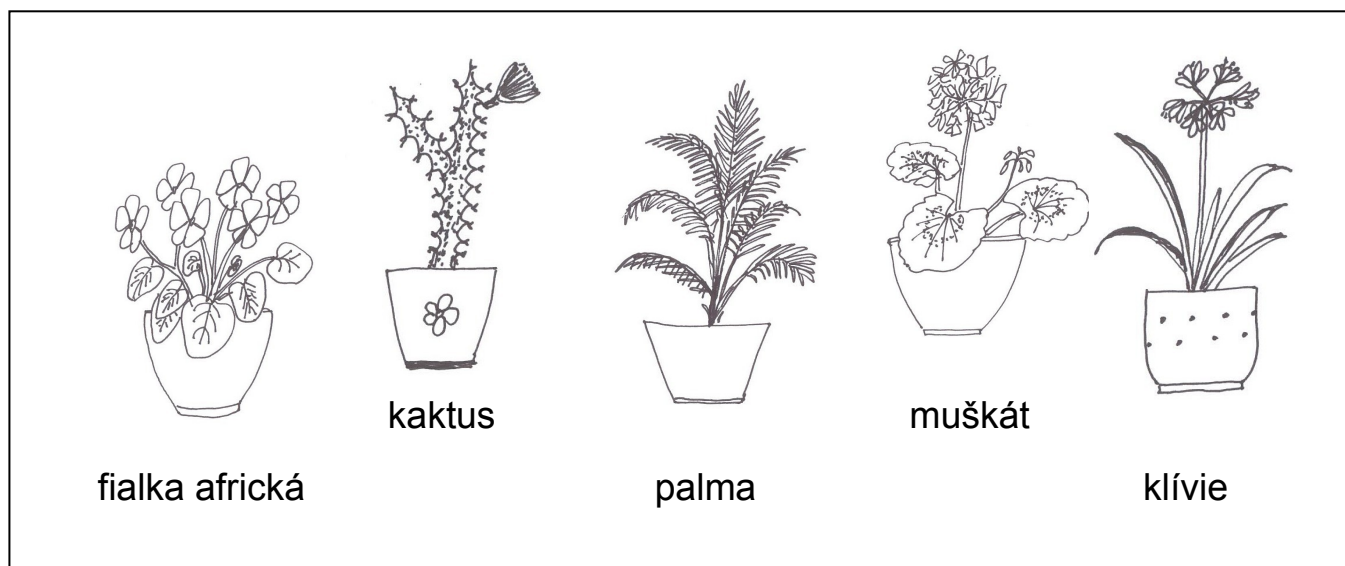
6. Napiš, které rostliny máte ve škole.

ŘEŠENÍ: POKOJOVÉ ROSTLINY

Pokožové rostliny nám dělají radost a zkrášlují prostředí, ve kterém žijeme. Musíme se o ně dobře starat. Je důležité vědět, co která rostlina – květina potřebuje. Člověk, zvířata i rostliny potřebují vodu, vzduch, živiny, teplo a světlo. Bez těchto podmínek by nebyl život možný.

Máme-li doma pokojové rostliny, musíme je pravidelně zalévat, kypřit, hnojit a přesazovat. Na listech ulpívá prach, proto jej utíráme. Rostlinu také rosíme. Proč kypříme půdu? Rostlina dýchá i kořeny. Proč hnojíme? Dodáváme rostlině živiny. Proč rostliny přesazujeme? Půda, ve které rostlinu pěstujeme, se po čase vyčerpá. Proč rosíme? Některé rostliny vyžadují větší vlhkost vzduchu – například orchidej. Kdybychom nezalévali, rostlina by rychle zahynula.

Příklady pokojových rostlin:



1. Co je správné dělat, když pečujete o pokojové rostliny. Vybarvěte rámeček.

kypřit

trhat

hnojit

lámat

rosit

zalévat

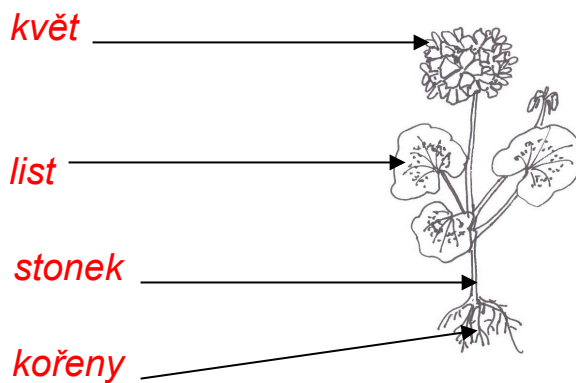
přesazovat

krájet


utírat prach

3. Co potřebuje rostlina k životu? Vodu, vzduch, živiny, teplo a světlo .

3. Popiš části rostlin.



4. Jak se pokojové rostliny rozmnožují? Tak například muškáty. Množíme je řízků nebo semen. Častější způsob je řízkování. V srpnu odломíme větvičku, jeden až dva listy ponecháme a odstříhneme květy. Místo, kde ze stonku vyrůstají listy a odkud budou vyrůstat kořeny, zasadíme do písku nebo do speciální zeminy na množení. Pak opatrně zaléváme. Nehnojíme, dokud rostlina nezakoření.



5. Čtyřsměrka. Najdi a vyškrtej názvy pokojových rostlin. Písmena, která zbudou, čti v řádku za sebou.

PALMA, FIALKA FÍKUS,
KAKTUS, MUŠKÁT, KLÍVIE

A	K	L	A	I	F	R	A
M	D	E	I	V	Í	L	K
L	O	M	U	Š	K	Á	T
A	K	A	K	T	U	S	S
P	T	K	R	Á	S	S	U

Tajenka: Pokojové rostliny pěstujeme pro RADOST a KRÁSU .

6. Napiš, které rostliny máte ve škole.

Zdroje:

MÜHLHAUSEROVÁ, PaedDr. Hana a PaedDr. Jaromíra SVOBODOVÁ. *PRVOUKA 2: UČEBNICE PRO 2. ROČNÍK ZÁKLADNÍ ŠKOLY*. nám. SNP 9, 613 00 Brno: Nová škola, s.r.o., 2007, 63 s. ISBN 80-7289-034-4.

Kresby rostlin. 2013. Vlastní práce autora

Citováno: 15.11.2012 [cit. 2012-11-15]